

# COMUNE DI SAN GIORGIO JONICO

(Provincia di Taranto)

Ufficio Elettorale Comunale













Via S. D'Acquisto ang. Valle d'Aosta Tel.099.5915225/229 Fax 099.5918962 P.IVA:00811120732 C.F.:80009010739

Sito Istituzionale: [www.sangiorgiojonico.gov.it](http://www.sangiorgiojonico.gov.it) e-mail: [demografici@sangiorgiojonico.gov.it](mailto:demografici@sangiorgiojonico.gov.it) P.E.C.: [demografici@pec.sangiorgiojonico.gov.it](mailto:demografici@pec.sangiorgiojonico.gov.it)

## ELEZIONI POLITICHE DEL 4 MARZO 2018

### RIEPILOGO VOTI DEFINITIVI DETTAGLIATI PER SEZIONE

# CAMERA - CANDIDATI UNINOMINALE

N.	CANDIDATO UNINOMINALE NOME E COGNOME	TOTALE		DETTAGLIO SEZIONI													
		VOTI	%	SEZ. n. 1	SEZ. n. 2	SEZ. n. 3	SEZ. n. 4	SEZ. n. 5	SEZ. n. 6	SEZ. n. 7	SEZ. n. 8	SEZ. n. 9	SEZ. n. 10	SEZ. n. 11	SEZ. n. 12	SEZ. n. 13	
1	 ANDREA TIESO	5	0,1%	0	0	1	2	0	1	0	0	0	0	0	0	1	0
2	 SIMONA MARSELLA	166	2,0%	40	26	11	15	7	7	12	13	9	5	5	10	6	
3	 LOREDANA PETROSILLO	20	0,2%	2	10	0	4	1	1	0	0	1	1	0	0	0	
4	 GIANPAOLO CASSESE	3843	46,6%	229	278	252	295	203	311	344	272	332	370	307	327	323	
5	 MONICA SPALLUTO	60	0,7%	4	5	9	2	0	3	4	15	3	4	2	7	2	
6	 DONATO PENTASSUGLIA	1140	13,8%	74	81	66	70	62	71	106	112	100	96	124	95	83	
7	 GIOVANNA ANTICO	24	0,3%	2	4	3	1	3	6	1	1	1	0	1	1	0	
8	 ANTONIO ROTELLI	384	4,7%	35	32	37	29	32	34	35	24	23	33	30	25	15	
9	 FRANCESCO ANNICCHIARICO	6	0,1%	0	2	0	0	0	0	0	1	1	0	1	1	0	
10	 GIANVITO ARMENISE	38	0,5%	6	3	2	6	0	0	3	2	5	2	4	3	2	
11	 OLGA MICELLI	72	0,9%	5	6	6	10	2	3	5	9	0	7	5	8	6	
12	 GIANFRANCO GIOVANNI CHIARELLI	2488	30,2%	189	188	184	148	159	219	222	199	213	188	164	230	185	