



COMUNE DI SAN GIORGIO JONICO

(Provincia di Taranto)

Ufficio Elettorale Comunale












Via S. D'Acquisto ang. Valle d'Aosta Tel.099.5915225/229 Fax 099.5918962 P.IVA:00811120732 C.F.:80009010739

Sito Istituzionale: www.sangiorgiojonico.gov.it e-mail: demografici@sangiorgiojonico.gov.it P.E.C.: demografici@pec.sangiorgiojonico.gov.it

ELEZIONI POLITICHE DEL 4 MARZO 2018

RIEPILOGO VOTI DEFINITIVI DETTAGLIATI PER SEZIONE

SENATO - CANDIDATI UNINOMINALE

N.	CANDIDATO UNINOMINALE NOME E COGNOME	TOTALE		DETTAGLIO SEZIONI												
		VOTI	%	SEZ. n. 1	SEZ. n. 2	SEZ. n. 3	SEZ. n. 4	SEZ. n. 5	SEZ. n. 6	SEZ. n. 7	SEZ. n. 8	SEZ. n. 9	SEZ. n. 10	SEZ. n. 11	SEZ. n. 12	SEZ. n. 13
1	 PAOLA MARAGLIULO	48	0,6%	4	3	3	6	0	2	4	1	6	4	4	7	4
2	 RITA MATTEO	109	1,5%	26	16	10	9	6	5	4	7	6	2	5	6	7
3	 COSIMO BERARDI	10	0,1%	1	3	0	1	0	0	0	0	0	2	1	2	0
4	 MARIA GRAZIA CASCARANO	899	12,0%	55	62	58	61	48	59	77	78	83	73	91	83	71
5	 ELVIRA GALANTO	55	0,7%	3	4	8	3	0	4	3	15	2	3	1	7	2
6	 ANGELA IUDICI	25	0,3%	2	5	1	1	4	3	2	1	1	1	1	2	1
7	 RAFFAELE DE CATALDIS	68	0,9%	5	5	5	9	0	4	6	9	2	6	5	6	6
8	 MARIO TURCO	3358	44,7%	216	250	201	265	181	274	295	235	294	322	263	289	273
9	 MARIA FRANCAVILLA	2298	30,6%	182	171	167	127	147	206	207	185	198	168	158	213	169
10	 STEFANO FABBIANO	628	8,4%	50	61	65	46	46	45	58	54	29	58	58	35	23
11	 CANDIDA PEZZOLLA	6	0,1%	1	1	0	0	0	0	0	0	3	0	0	0	1